

Lesmateriaal spaaractie  
Red een Kind 2023  
Onderbouw

Wonen in  
Nederland

&

Wonen in  
Rwanda

Les 1

Red een  
Kind







Aan het einde van de les ben jij je bewust van  
**de verschillen tussen wonen in Nederland  
en wonen in Rwanda**



# Wat gaan we doen?

---

1

**Voorkennis**  
ophalen



2

Thuis in  
**Nederland**



4

Bouw je eigen  
**ronde hut!**



3

Thuis in  
**Rwanda**




# Voorkennis ophalen

---

**Maak een tekening!**

Hoe denk jij dat  
kinderen in Rwanda wonen?





# Thuis in Nederland

---



Speelgoed



Badkamer





# Thuis in Rwanda



## Mensen in Rwanda leven veel buiten.

- Ze slapen in huis, maar leven buiten.
- Buiten zorgen ze voor hun eigen eten.
- Het eten verbouwen ze grotendeels zelf rondom hun huis.

Hut



Speelgoed




Geen badkamer



# Bouw je eigen ronde hut!

---





# Bouw je eigen ronde hut!

## Hoe ziet jouw huis eruit?

Is er genoeg ruimte voor iedereen? Aan het huis waarin je woont, kun je vaak zien hoe rijk je bent: is er stromend water, een goed dak en een verwarming als het koud is? Heb je misschien een grote tuin of een eigen slaapkamer waarin je kunt spelen? Wat vind jij het belangrijkste aan een huis?



### Dit heb je nodig:

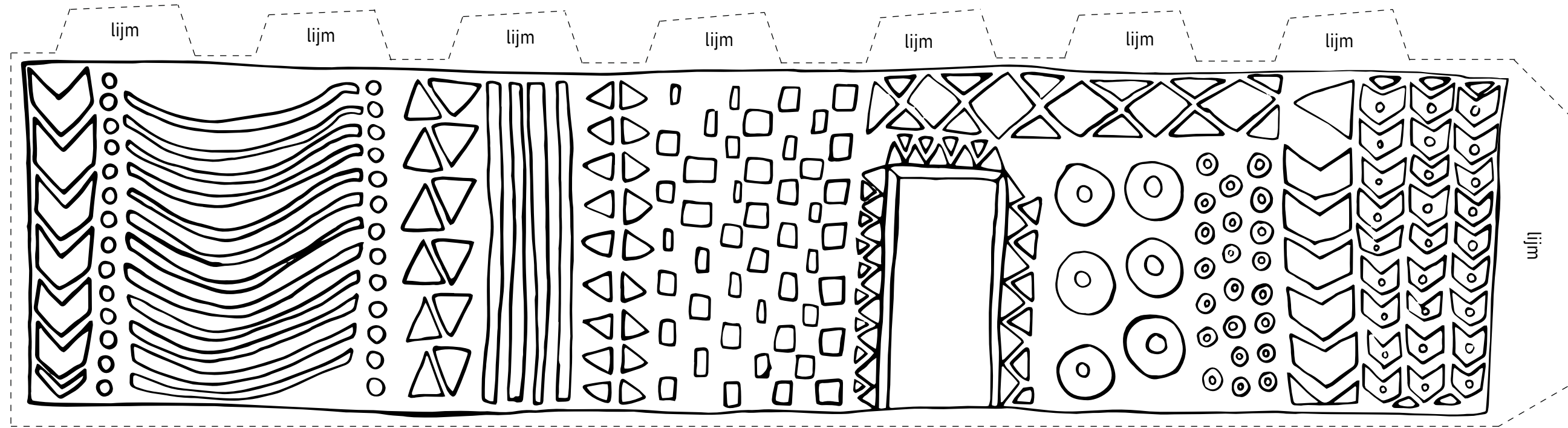


1. Het bouw pakket
2. Kleurpotloden of stiften
3. Een schaar
4. Lijm

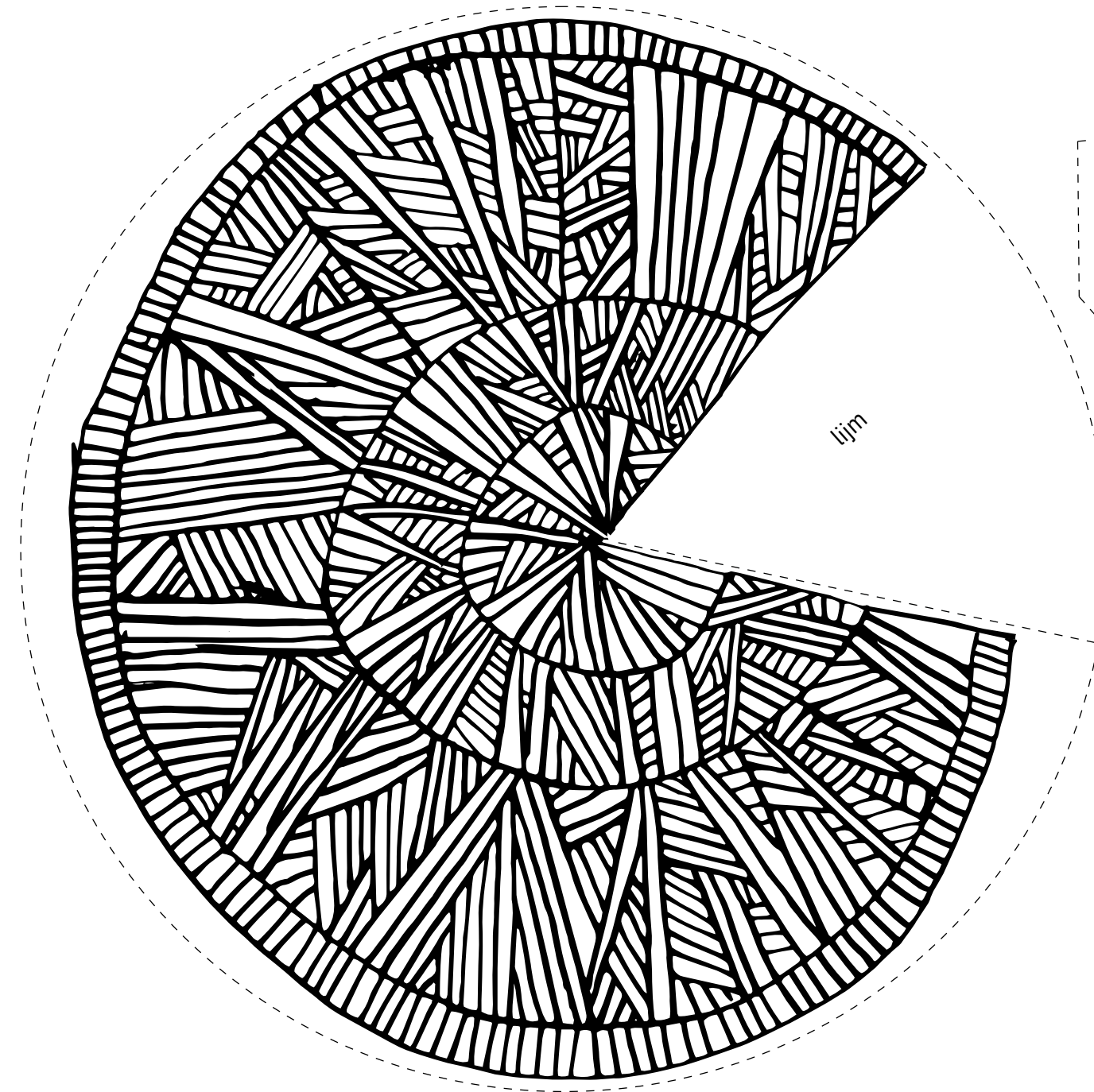
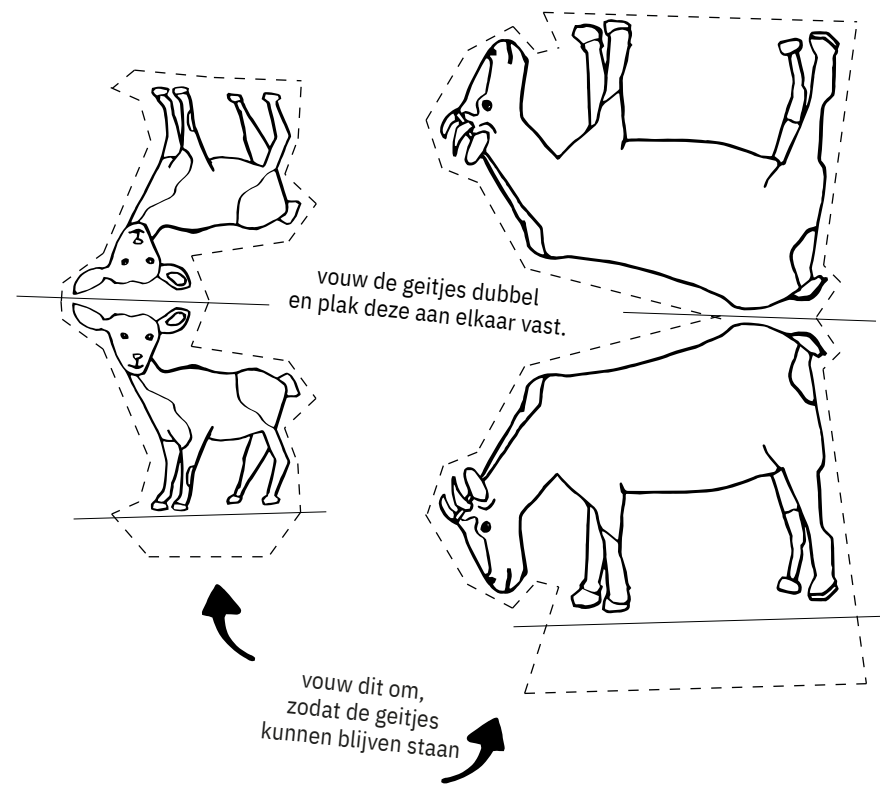


In veel gebieden in Afrika hebben gezinnen een **heel ander soort huis**, bijvoorbeeld een rond huis. Die gaan we vandaag knutselen met een bouw pakket. Als je het huis af hebt, kun je er natuurlijk ook nog zelf andere dingen bij maken, bijvoorbeeld dieren. Of misschien kun je een **heel dorp** maken met meerdere ronde huizen. Wees zo creatief mogelijk!





RONDE HUT met geitjes.



1. kleur de bouwplaat mooi in.
2. knip hem daarna uit over de stippellijn.
3. de onderkant wordt een ronde vorm.
4. het dak kun je tot het midden inknippen op de stippellijn. Deze delen trek je naar elkaar toe en plak je vast. Zodat het dak een puntje krijgt.
5. plak het dak vast door de lijmranden van het onderste deel van het huisje te gebruiken



Lesmateriaal spaaractie  
Red een Kind 2023  
**Onderbouw**

Koken in  
**Nederland**

&

Koken in  
**Rwanda**

**Les 2**



Red  een  
**KiND**





Aan het einde van deze les ben jij je bewust  
**van hoe je in Nederland kookt en hoe je in  
Rwanda kookt.**





# Wat gaan we doen?

---

1

**Voorkennis**  
ophalen



2

**Eten maken**  
**in Nederland**



4

**Soep**  
**koken!**



3

**Eten maken**  
**in Rwanda**





# Voorkennis ophalen

---

**Hoe zouden mensen  
in Rwanda koken?**

Bespreek het met je schoudermaatje..





# Koken in Nederland

---



**Hoe maak jij avondeten?**  
Bespreek het met je  
schoudermaatje.





# Koken in Rwanda



Koken en eten doen mensen in Rwanda buiten. Ze eten met hun handen, omdat dit bij hen normaal is. Ze hebben geen bestek zoals wij in Nederland en vinden het bijzonder dat wij met bestek eten.





# Soep koken!

---



**Aan de slag...**

We gaan soep koken!

Verzamel de ingrediënten en bedenk wat er allemaal moet gebeuren.

**Wie heeft welke taak?**



Lesmateriaal spaaractie

Red een Kind 2023

**Onderbouw**

De  
**spaaractie**

**Les 3**

Red  een  
**KiND**



Met deze spaaractie gaan we samen met Red een Kind geld inzamelen om kinderen in Rwanda te helpen een veilig én beter leven te leiden!

**We bekijken de video**  
van meester Sander  
voor uitleg over de  
spaaractie!



The video thumbnail features a man in a blue and white striped shirt holding a book titled 'BIJ MIJ THUIS'. The book cover shows a young boy in a yellow shirt. The background is orange with white text. The video player interface includes a 'Share' button in the top right, a 'Watch on YouTube' button in the bottom left, and the website 'www.meestersander.nl' in the bottom right. The 'Red een Kind' logo is in the bottom right corner.

Meester Sander

Spaar voor gratis kinderboeken! - Spaaractie Red een Kind

Share

**Spaar voor gratis boeken en help kinderen in Rwanda**

BIJ MIJ THUIS

Op een voor gratis boeken en help kinderen in Rwanda

Het kindbedrag is:

Red een Kind

Watch on YouTube


[www.meestersander.nl](http://www.meestersander.nl)

Red een Kind

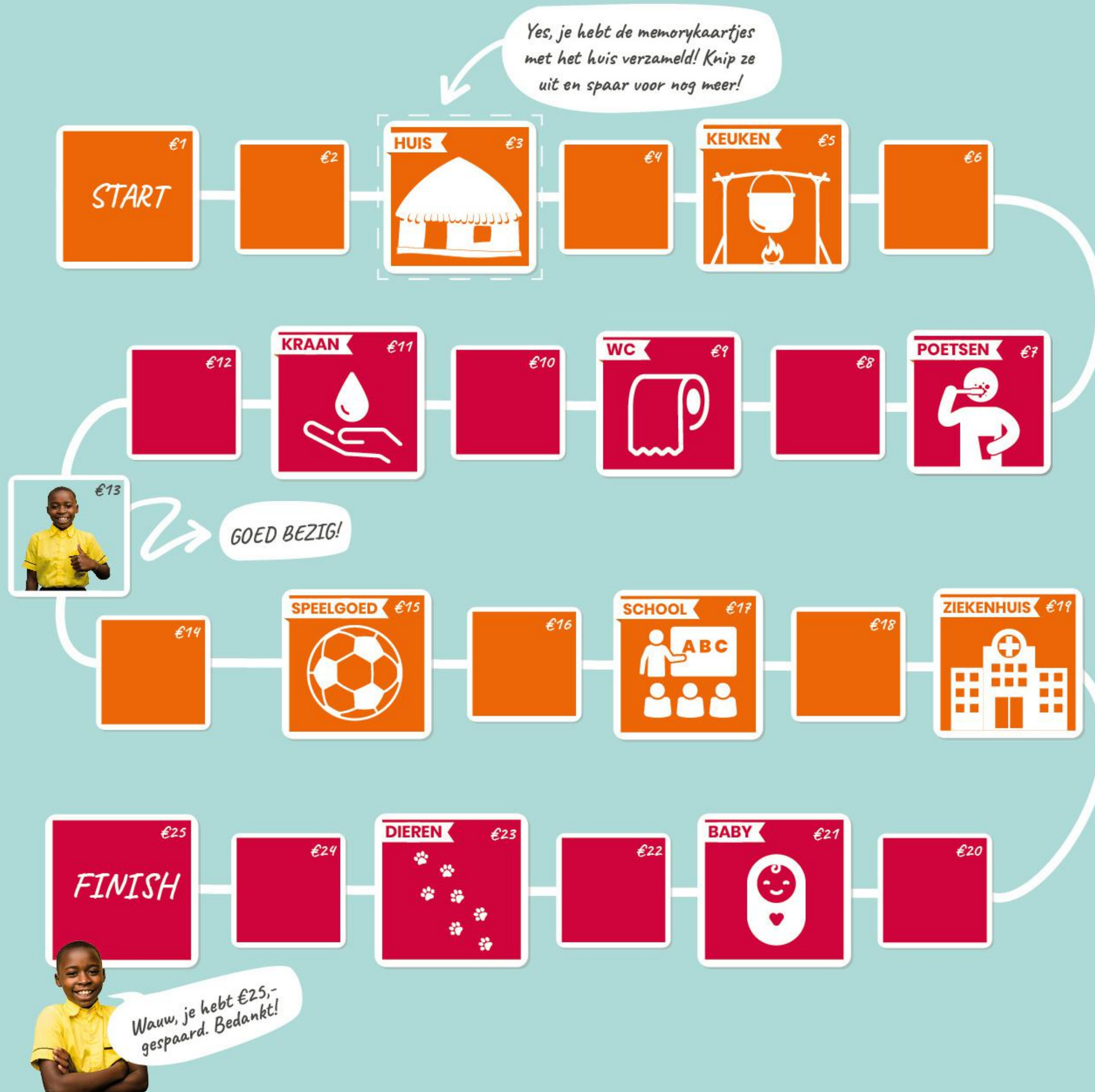


# De spaarkkaart!

---







# BIJ MIJ THUIS

Spaar voor gratis boeken en help kinderen in armoede!

- Doe mee en spaar €25! Voor elke euro mag je een vakje afkruisen.
- Voor elk vakje met een plaatje mag je twee memorykaartjes uitknippen op het memoryvel. Verzamel ze allemaal. Zo spaar jij voor een compleet memoryspel!
- 10 % van de opbrengst is voor nieuwe boeken op jouw school.

## Zo ga je aan de slag

1. Ga langs bij je ouder(s), familie en bureu: vraag hen om euro's te doneren. Voor elke euro kruis je een vakje af. Een volle spaarkaart is €25,-.
  - Spaar je contant geld? Doe het geld in de envelop.
  - Spaar je digitaal? Gebruik de QR-code hiernaast of op de envelop. Vraag om het bedrag op de achterkant van je spaarkaart in te vullen. Zo houd je precies bij hoeveel er online binnenkomt.
2. Kom je op een vakje met een plaatje? Je mag twee memorykaartjes uitknippen op het memoryvel.
3. Is je spaarkaart vol en heb je € 25,- opgehaald? Hang je spaarkaart aan de slinger in de klas en geef de envelop (met geld) aan de meester of juf.
4. Verder sparen? Vraag de meester of juf om een nieuwe spaarkaart en verzamel nieuwe memorykaartjes. Veel succes!







Namens Liliane  
en Fabrice:  
**heel veel  
succes!**